

# Vostro 15

5000 Series

## Quick Start Guide

Snelstartgids

Skrócona instrukcja uruchomienia

Ghid de pornire rapidă

Priručnik za hitri zagon



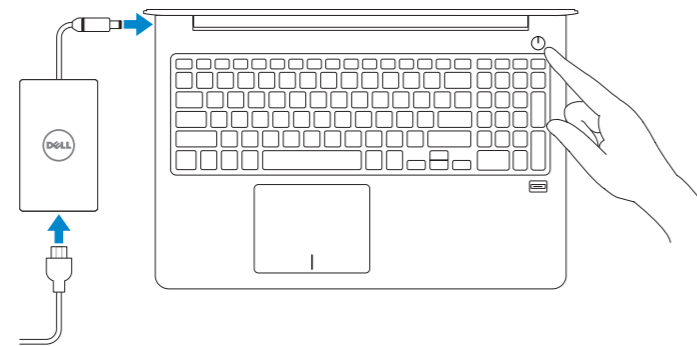
## 1 Connect the power adapter and press the power button

Sluit de netadapter aan en druk op de aan-uitknop

Podłącz zasilacz i naciśnij przycisk zasilania

Conectați adaptorul de alimentare și apăsați pe butonul de alimentare

Priključite napajalnik in pritisnite gumb za vklop/izklop



## 2 Finish operating system setup

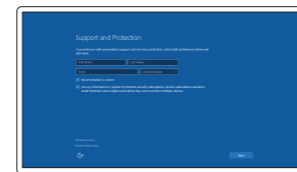
Voltooi de installatie van het besturingssysteem

Skonfiguruj system operacyjny

Finalizați configurarea sistemului de operare

Končajte namestitev operacijskega sistema

### Windows 10



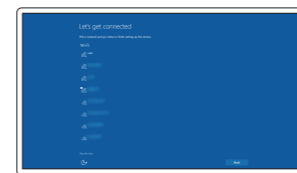
#### Enable Support and Protection

Schakel ondersteuning en beveiliging in

Włącz pomoc techniczną i zabezpieczenia

Activarea asistenței și protecției

Omogočite podporo in zaščito



#### Connect to your network

Maak verbinding met uw netwerk

Nawiąż połączenie z siecią

Conectați-vă la rețea

Povežite računalnik z omrežjem

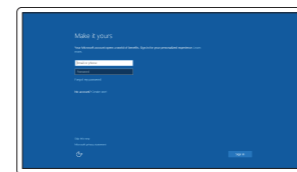
**NOTE:** If you are connecting to a secured wireless network, enter the password for the wireless network access when prompted.

**N.B.:** Als u verbinding maakt met een beveiligd draadloos netwerk, vul dan het wachtwoord voor het netwerk in wanneer daar om gevraagd wordt.

**UWAGA:** Jeśli nawiązujesz połączenie z zabezpieczoną siecią bezprzewodową, wprowadź hasło dostępu do sieci po wyświetleniu monitu.

**NOTĂ:** Dacă vă conectați la o rețea wireless securizată, introduceți parola pentru acces la rețeaua wireless atunci când vi se solicită.

**OPOMBA:** Če se povezujete v zaščiteni brezžično omrežje, ob pozivu vnesite geslo za dostop do brezžičnega omrežja.



#### Sign in to your Microsoft account or create a local account

Meld u aan bij uw Microsoft-account of maak een lokale account aan

Zaloguj się do konta Microsoft albo utwórz konto lokalne

Conectați-vă la contul Microsoft sau creați un cont local

Vpišite se v račun Microsoft ali ustvarite lokalni račun

Vpišite se v račun Microsoft ali ustvarite lokalni račun

Vpišite se v račun Microsoft ali ustvarite lokalni račun

Vpišite se v račun Microsoft ali ustvarite lokalni račun

### Ubuntu

#### Follow the instructions on the screen to finish setup.

Volg de instructies op het scherm om de setup te voltooien.

Postępuj zgodnie z instrukcjami wyświetlanymi na ekranie, aby ukończyć proces konfiguracji.

Urmați instrucțiunile de pe ecran pentru a finaliza configurarea.

Sledite navodilom na zaslonu in zaključite namestitev.

## Create recovery media for Windows

Maak herstelmedia voor Windows

Utwórz nośnik odzyskiwania systemu Windows

Creăți suporturi de recuperare pentru Windows

Ustvarite medij za obnovitev za sistem Windows

#### In Windows search, type Recovery, click Create a recovery media, and follow the instructions on the screen.

Vul **Herstel** in het zoekscherm van Windows in, klik op **Creëer een herstelmedium** en volg de instructies op het scherm.

Dans la barre de recherche de Windows, saisissez **Récupération**, puis cliquez sur **Créer un support de récupération** et suivez les instructions apparaissant à l'écran.

În căutarea Windows, tastați **Recuperare**, faceți clic pe **Creare suport de recuperare** și urmați instrucțiunile de pe ecran.

V iskano polje Windows vnesite **Obnovitev**, kliknite **Ustvari obnovitveni medij** in sledite navodilom na zaslonu.

## Locate Dell apps in Windows

Zoek naar Dell-apps in Windows

Odszukaj aplikacje Dell w systemie Windows

Localizați aplicațiile Dell în Windows

Poiščite programe Dell v sistemu Windows



**Dell SupportAssist**

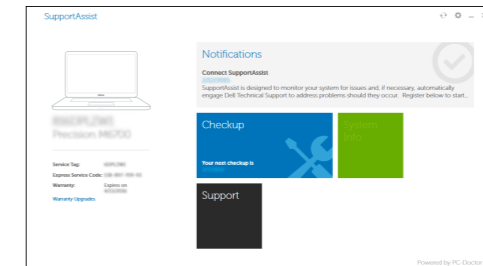
#### Check and update your computer

Controleer en update uw computer

Wyszukaj i zainstaluj aktualizacje komputera

Verificați și actualizați computerul

Preverite in posodobite svoj računalnik



#### Product support and manuals

Productondersteuning en handleidingen

Pomoc techniczna i podręczniki

Manuale și asistență pentru produse

Podpora in navodila za izdelke

[Dell.com/support](https://www.dell.com/support)

[Dell.com/support/manuals](https://www.dell.com/support/manuals)

[Dell.com/support/windows](https://www.dell.com/support/windows)

#### Contact Dell

Contact opnemen met Dell | Kontakt z firmą Dell

Contactați Dell | Stik z družbo Dell

[Dell.com/contactdell](https://www.dell.com/contactdell)

#### Regulatory and safety

Regelgeving en veiligheid | Przepisy i bezpieczeństwo

Reglementări și siguranță | Zakonski predpisi in varnost

[Dell.com/regulatory\\_compliance](https://www.dell.com/regulatory_compliance)

#### Regulatory model

Beschreven model | Model

Model pentru reglementare | Regulatorni model

**P62F**

#### Regulatory type

Beschreven type | Typ

Tip de reglementare | Regulatorna vrsta

**P62F001**

#### Computer model

Computermodel | Model komputera

Modelul computerului | Model računalnika

**Vostro 15-5568**



0M4NWXA00

© 2016 Dell Inc.

© 2016 Microsoft Corporation.

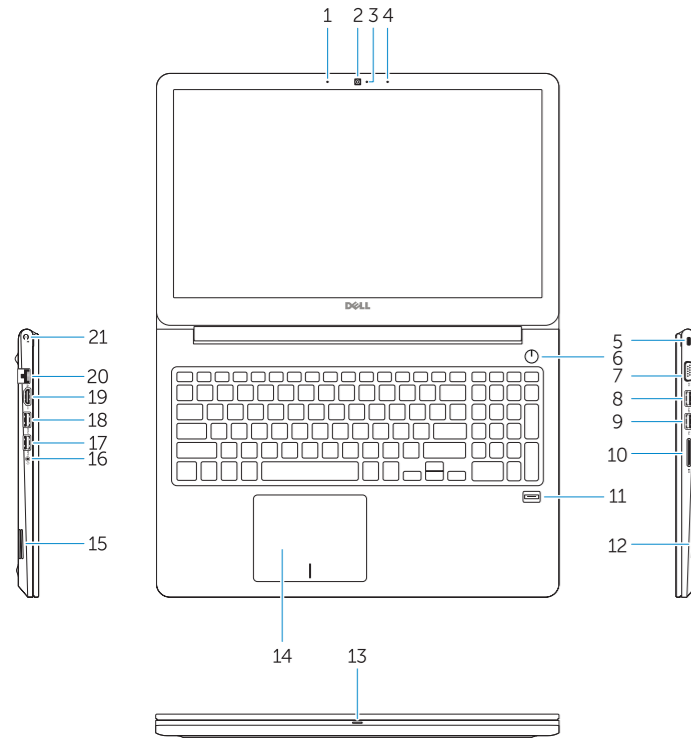
© 2016 Canonical Ltd.

Printed in China.

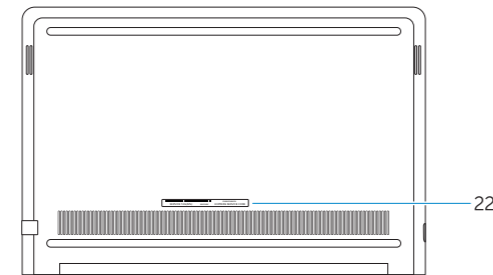
2016-06

# Features

Kenmerken | Funkcje | Caracteristici | Funkcije



- |  |                                  |
|--|----------------------------------|
| 1. Microphone  | 15. Speaker                      |
| 2. Camera  | 16. Headset port                 |
| 3. Camera-status light   | 17. USB 3.0 port                 |
| 4. Microphone  | 18. USB 3.0 port with PowerShare |
| 5. Security-cable slot   | 19. HDMI port                    |
| 6. Power button  | 20. Network port                 |
| 7. VGA port  | 21. Power port                   |
| 8. USB 3.0 port  | 22. Service tag label            |
| 9. USB 2.0 port  |                                  |
| 10. Memory card reader   |                                  |
| 11. Fingerprint reader   |                                  |
| 12. Speaker  |                                  |
| 13. Power and battery-status light/<br>hard-drive activity light |                                  |
| 14. Touchpad   |                                  |



- |  |                                  |
|--|----------------------------------|
| 1. Microfoon   | 15. Luidspreker                  |
| 2. Camera  | 16. Headsetpoort                 |
| 3. Camerastatuslampje  | 17. USB 3.0-poort                |
| 4. Microfoon   | 18. USB 3.0-poort met PowerShare |
| 5. Sleuf voor beveiligingskabel  | 19. HDMI-poort                   |
| 6. Aan-uitknop   | 20. Netwerkpoot                  |
| 7. VGA-poort   | 21. Netstroompoort               |
| 8. USB 3.0-poort   | 22. Servicetaglabel              |
| 9. USB 2.0-poort   |                                  |
| 10. Geheugenkaartlezer   |                                  |
| 11. Vingerafdruklezer  |                                  |
| 12. Luidspreker  |                                  |
| 13. Statuslampje voeding en batterij/<br>activiteitlampje harde schijf |                                  |
| 14. Toetsenblok  |                                  |

- |   |   |
|---|---|
| 1. Mikrofon   | 14. Tabliczka dotykowa                    |
| 2. Kamera   | 15. Głośnik                               |
| 3. Dioda stanu kamery   | 16. Gniazdo zestawu słuchawkowego         |
| 4. Mikrofon   | 17. Port USB 3.0                          |
| 5. Gniazdo linki zabezpieczającej   | 18. Port USB 3.0 z funkcją PowerShare     |
| 6. Przycisk zasilania   | 19. Złącze HDMI                           |
| 7. Złącze VGA   | 20. Złącze sieciowe                       |
| 8. Port USB 3.0   | 21. Złącze zasilania                      |
| 9. Port USB 2.0   | 22. Etykieta ze znacznikiem<br>serwisowym |
| 10. Czytnik kart pamięci  |   |
| 11. Czytnik linii papilarnych   |   |
| 12. Głośnik   |   |
| 13. Dioda zasilania i poziomu<br>akumulatora/dioda aktywności<br>dysku twardego |   |

- |  |                                |
|--|--------------------------------|
| 1. Microfon  | 14. Touchpadul                 |
| 2. Cameră  | 15. Boxă                       |
| 3. Indicator luminos pentru starea camerei   | 16. Port pentru cască          |
| 4. Microfon  | 17. Port USB 3.0               |
| 5. Slot pentru cablul de securitate  | 18. Port USB 3.0 cu PowerShare |
| 6. Buton de alimentare   | 19. Port HDMI                  |
| 7. Port VGA  | 20. Port de rețea              |
| 8. Port USB 3.0  | 21. Port de alimentare         |
| 9. Port USB 2.0  | 22. Etichetă de service        |
| 10. Cititor de carduri de memorie  |                                |
| 11. Cititor de amprente  |                                |
| 12. Boxă   |                                |
| 13. Indicator luminos pentru starea<br>alimentării și bateriei/Indicator<br>luminos pentru activitatea hard diskului |                                |

- |  |   |
|--|---|
| 1. Mikrofon  | 15. Zvočnik                             |
| 2. Kamera  | 16. Vrata za slušalke in mikrofon       |
| 3. Lučka za stanje kamere  | 17. Vrata USB 3.0                       |
| 4. Mikrofon  | 18. Vrata USB 3.0 s funkcijo PowerShare |
| 5. Reža za varnostni kabel   | 19. Vrata HDMI                          |
| 6. Gumb za vklop/izklop  | 20. Omrežna vrata                       |
| 7. Vrata VGA   | 21. Priključek za napajanje             |
| 8. Vrata USB 3.0   | 22. Servisna oznaka                     |
| 9. Vrata USB 2.0   |   |
| 10. Bralnik pomnilniških kartic  |   |
| 11. Bralnik prstnih odtisov  |   |
| 12. Zvočnik  |   |
| 13. Napajanje in lučka stanja baterije/<br>lučka dejavnosti trdega diska |   |
| 14. Sledilna ploščica  |   |

# Shortcut keys

Sneltoetsen | Skróty klawiaturowe

Taste pentru comenzi rapide | Tipke za bližnjice

- |            |   |
|------------|---|
| <b>F1</b>  | <b>Mute audio</b><br>Geluid dempen   Wyciszenie dźwięku<br>Dezactivați sunetul   Izklopi zvok   |
| <b>F2</b>  | <b>Decrease volume</b><br>Volume verlagen   Zmniejszenie głośności<br>Micșorare volum   Zmanjšaj glasnost                                       |
| <b>F3</b>  | <b>Increase volume</b><br>Volume verhogen   Zwiększenie głośności<br>Mărire volum   Povečaj glasnost  |
| <b>F4</b>  | <b>Previous track</b><br>Vorig nummer   Poprzedni utwór<br>Piesa precedentă   Prejšnja skladba  |
| <b>F5</b>  | <b>Play/Pause</b><br>Afspelen/Pauzeren   Odtwarzanie/wstrzymanie<br>Redare/Pauză   Predvajaj/premor   |
| <b>F6</b>  | <b>Next track</b><br>Volgend nummer   Następny utwór<br>Piesa următoare   Naslednja skladba   |
| <b>F8</b>  | <b>Extend display</b><br>Beeldscherm uitbreiden   Rozszerz wyświetlanie<br>Extindere afișare   Razširi zaslon                                   |
| <b>F9</b>  | <b>Search</b><br>Zoeken   Wyszukiwanie<br>Căutare   Iskanje   |
| <b>F10</b> | <b>Backlit keyboard</b><br>Toetsenbord met achtergrondverlichting   Klawiatura podświetlana<br>Tastatură retroiluminată   Osvetljena tipkovnica |

- |                           |   |
|---------------------------|---|
| <b>F11</b>                | <b>Decrease brightness</b><br>Helderheid verminderen   Zmniejszenie jasności<br>Reducere luminozitate   Zmanjšaj svetlost   |
| <b>F12</b>                | <b>Increase brightness</b><br>Helderheid vermeerderen   Zwiększenie jasności<br>Creștere luminozitate   Povečaj svetlost  |
| <b>Fn</b> + <b>PrtScr</b> | <b>Turn off/on wireless</b><br>Draadloos in-/uitschakelen<br>Włączenie/wyłączenie sieci bezprzewodowej<br>Activare/dezactivare funcție wireless<br>Vklópi/izklopi brezžično omrežje   |
| <b>Fn</b> + <b>H</b>      | <b>Toggle between power and battery-status light/<br/>hard-drive activity light</b><br>Schakel tussen het statuslampje voor stroom en<br>batterij/activiteitenlampjes harde schijf<br>Przełącznik lampki zasilania i stanu akumulatora/<br>lampki aktywności dysku twardego<br>Comutare între ledul de stare a alimentării și bateriei/<br>de activitate a hard diskului<br>Preklop med napajanjem in lučka stanja baterije/<br>lučka dejavnosti trdega diska |
| <b>Fn</b> + <b>Esc</b>    | <b>Toggle Fn-key lock</b><br>Vergrendeling van Fn-toets in-/uitschakelen<br>Przełączenie klawisza Fn<br>Comutare blocare tastă Fn<br>Vklópi/izklop zaklepa tipke Fn   |
| <b>Fn</b> + <b>Insert</b> | <b>Sleep</b><br>Slapstand   Uśpienie<br>Repaus   Spanje   |